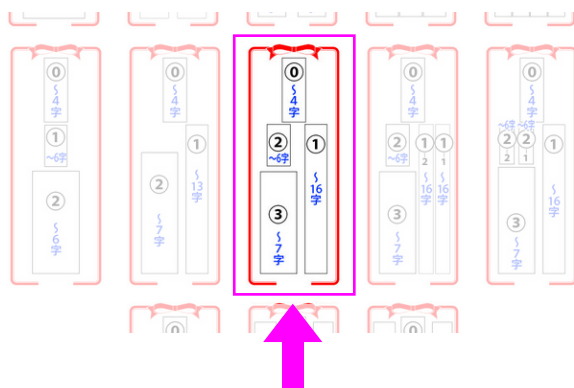


名札作成ページのご利用マニュアル

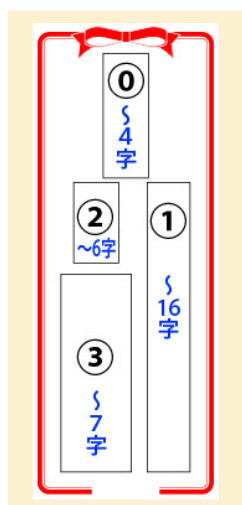
①レイアウト選びます



各文字の色はご指定できます
文字数により、サイズは
自動で調整されます

※レイアウト追加のご要望ありましたら
埼玉支部事務局までご連絡ください

②番号の箇所に記入し、確認ボタンを押します



▶①
御祝 4文字まで

▶②
[色] 黒 ● 青 ○ 赤 ○ アサヒフラワー 16文字まで

▶③
[色] 黒 ● 青 ○ 赤 ○ 代表取締役 6文字まで

▶④
[色] 黒 ● 青 ○ 赤 ○ 田口弘明 7文字まで

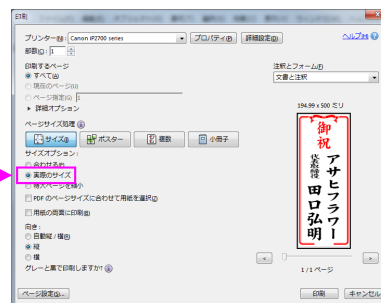
確認 リセット

各文字の色はご指定できます
文字数により、サイズは
自動で調整されます

②PDFが表示されますので、市販の用紙にプリントアウトします



用紙設定を
195mm×500mm にして
「実際のサイズ」
にチェックをいれて印刷
してください



推奨ブラウザ
Internet Explorer 11 以降

Fifefox 等では不具合が出る可能性があります。